

DORN-Methode

Zähne und Wirbelsäule

2016

Zusammenhänge und Wechselwirkungen mit Körper, Geist und Seele erkennen und verstehen

von Susanne Meissner

Impressum

Autorin Susanne Meissner · Prinz-Eugen-Straße 19 · D-86609 Donauwörth
Telefon 0906/ 6488 · info@gesundheit-meissner.com · www.gesundheit-meissner.com
Herausgeber Helmuth Koch · Kirchstraße 9, · D-79801 Hohentengen
Telefon 07742-978 00 28 · info@dornmethode.com · www.dornmethode.com
Konzeption und Realisation Cornelia Rey · hohentengen@dornmethode.com
Autor von Plakat Meridiane & Dorn-Methode · Helmuth Koch
Herstellung/Druck Medieninsel GmbH & Co. KG
www.medieninsel.com

1. Auflage 2016

Meridiane & DORNmethode

Die Funktionseinheiten:
Wirbel | Organe | Meridiane

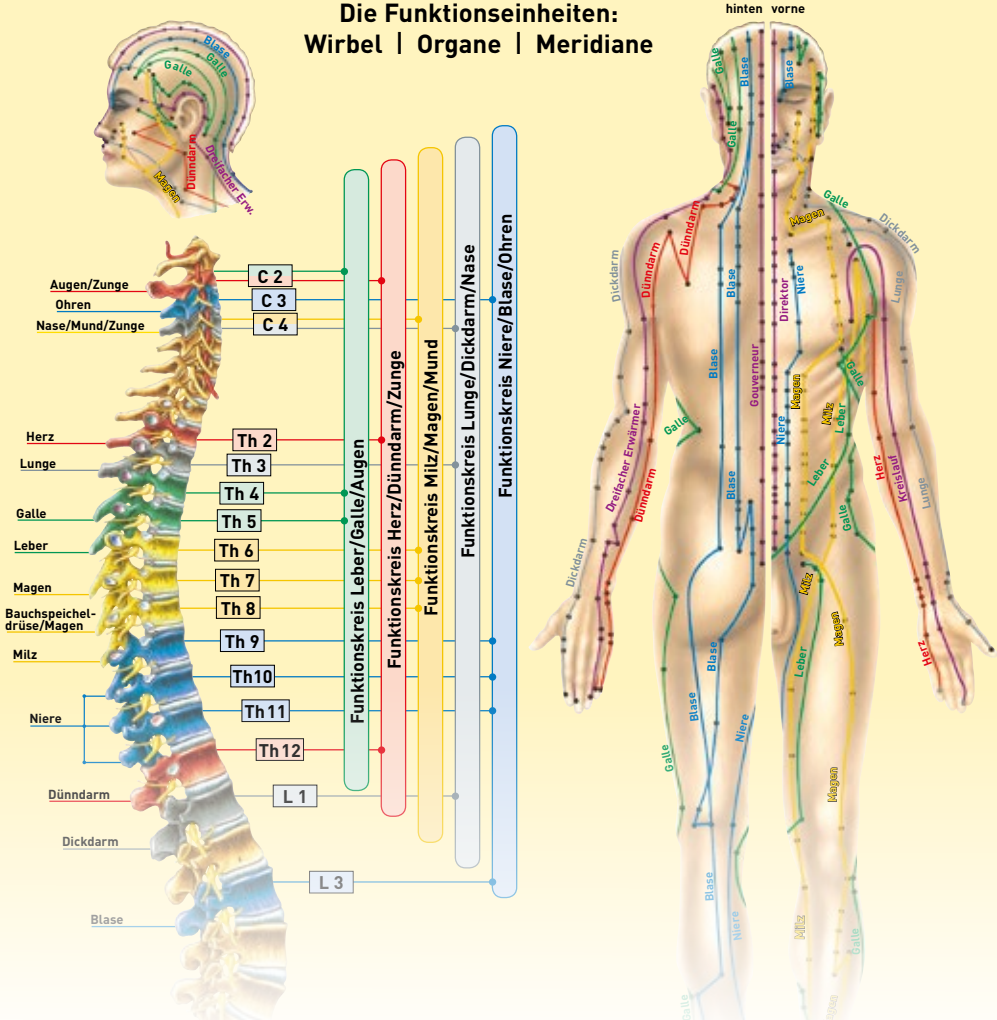

„Lächeln ist die beste Art,
den Leuten die Zähne
zu zeigen.“

(Werner Finck)

Inhaltsverzeichnis

Einleitung

Über diese Broschüre	10
Einteilung der Zähne	14
Symbolische Bedeutung Ober-/Unterkiefer	16
Symbolische Bedeutung der 4 Quadranten	18
Das Kiefergelenk	20

Die Meridianlehre

Zuordnung der Zähne zum:

Blasen-Nieren-Funktionskreis	22
Gallen-Leber-Funktionskreis	32
Lunge-Dickdarm-Funktionskreis	48
Milz-Magen-Funktionskreis	58
Herz-Dünndarm-Funktionskreis	68
Wirbelsäule Zähne/ Töne	78

Schlusswort

Helmuth Koch	80
Quellenangaben	82

Einteilung der Zähne

- Ein erwachsener Mensch hat 32 Zähne
- Das Milchgebiss eines Kindes besteht aus 20 Zähnen
- Das menschliche Gebiss wird eingeteilt in Oberkiefer und Unterkiefer
- In rechte Seite (männlich) und in linke Seite (weiblich)

In 4 Quadranten:

- 1. Quadrant oben rechts (aus Sicht des Zahnarztes links)
- 2. Quadrant oben links (aus Sicht des Zahnarztes rechts)
- 3. Quadrant unten links (aus Sicht des Zahnarztes rechts)
- 4. Quadrant unten rechts (aus Sicht des Zahnarztes links)

Die einzelnen Zähne werden von der Mitte nach außen gezählt:

- 1er: Vorderer Schneidezahn
- 2er: Seitlicher Schneidezahn
- 3er: Eckzahn
- 4er: Vorderer Backenzahn
- 5er: Hinterer Backenzahn
- 6er: Vorderer Mahlzahn
- 7er: Hinterer Mahlzahn
- 8er: Weisheitszahn
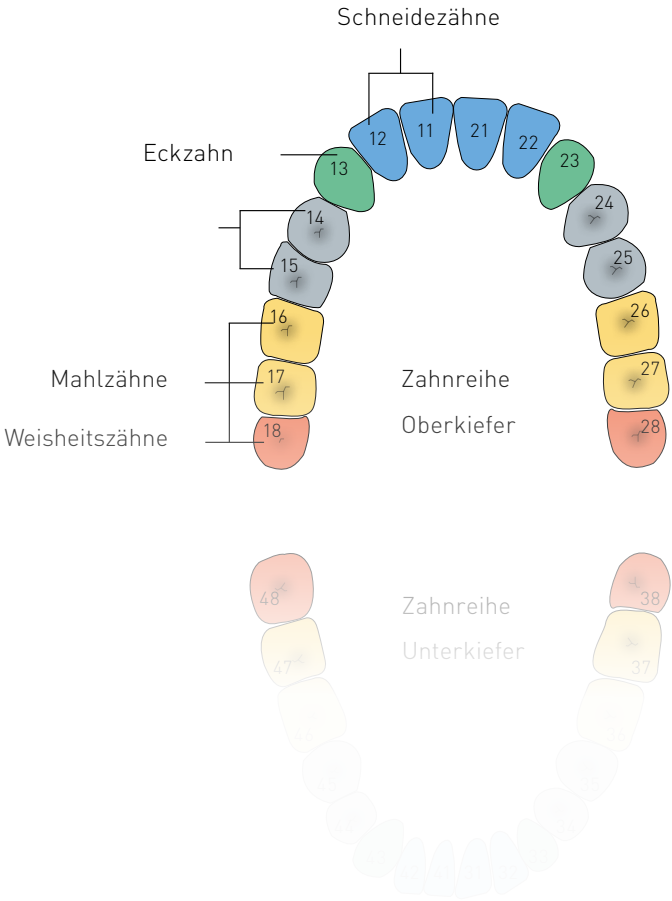
- Die Zähne werden mit zwei einzelnen Ziffern bezeichnet. Beide Zahlen werden extra gesprochen. Die erste Ziffer bezeichnet den Quadranten (1 – 4), die zweite Ziffer den Zahn selbst (1-8).
- Z.B. Zahn 11 = 1. Quadrant rechts der 1. Schneidezahn
  Zahn 38 = 3. Quadrant links, Weisheitszahn